

BẢN TIN KINH DOANH QUỸ ĐẦU TƯ TRÁI PHIẾU AN BÌNH (ABBF)

Trân trọng gửi tới Quý NĐT tóm tắt báo cáo hoạt động của Quỹ Trái phiếu An Bình (ABBF) kỳ giao dịch tháng 05/2021* như sau:

Quỹ Trái phiếu An Bình	NAV/CCQ	Giá trị tài sản ròng (NAV)	Số lượng nhà đầu tư
ABBF	10.341,01 đồng	585,98 tỷ đồng	1.883 NĐT

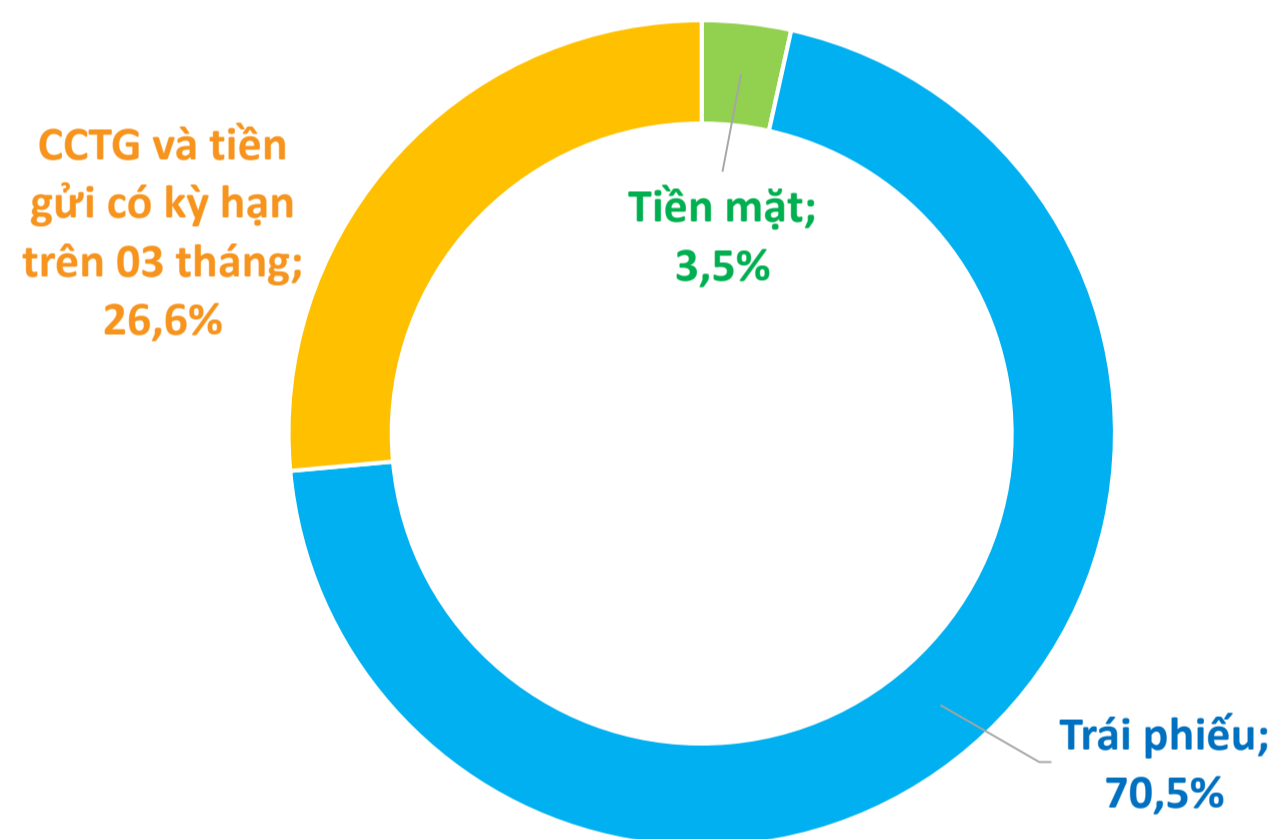
*Số liệu cập nhật đến hết ngày 31/05/2021. Mọi thông tin chi tiết về Quỹ vui lòng tham khảo trên website: abf.abf.com.vn

**Bảng lợi nhuận quy năm
cho một số kỳ hạn nắm giữ tới ngày 31/05/2021**

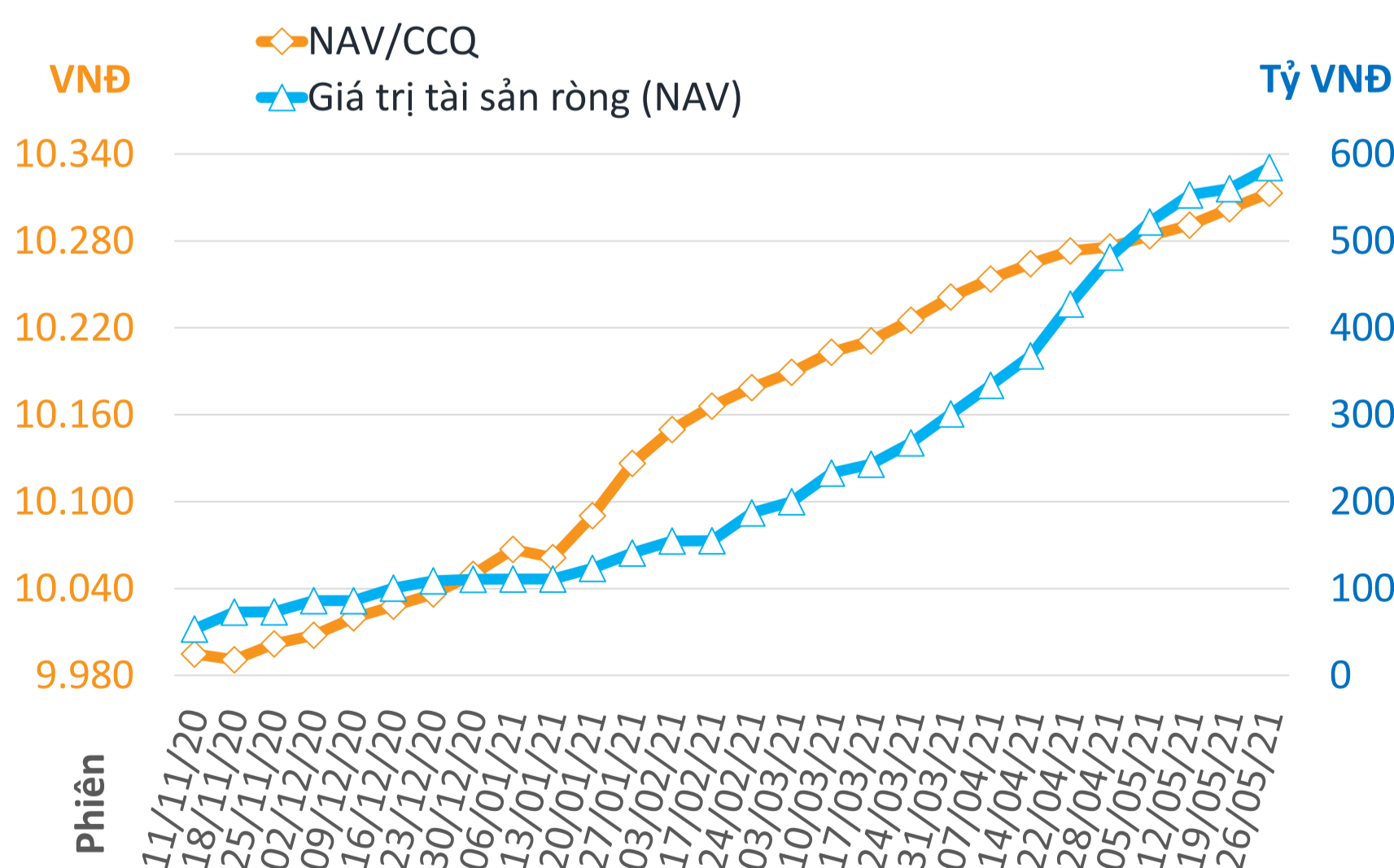
Kỳ hạn	01 Tháng (Từ 30/04/21)	02 Tháng (Từ 31/03/21)	03 Tháng (Từ 28/02/21)	04 Tháng (Từ 31/01/21)	05 Tháng (Từ 31/12/20)	06 Tháng (Từ 30/11/20)
Tăng trưởng NAV/CCQ	7,21%	6,02%	6,00%	6,14%	7,15%	6,89%
Mức LN sau Phí bán và Thuế*	-0,07%	2,35%	4,18%	4,59%	5,90%	6,35%

Trên đây là Bảng kết quả đầu tư trong quá khứ, được tính toán trên cơ sở NAV thực tế và các loại thuế/phí theo thông báo gần nhất của ABF. Kết quả này không thể hiện hay cam kết lợi nhuận đầu tư trong tương lai.

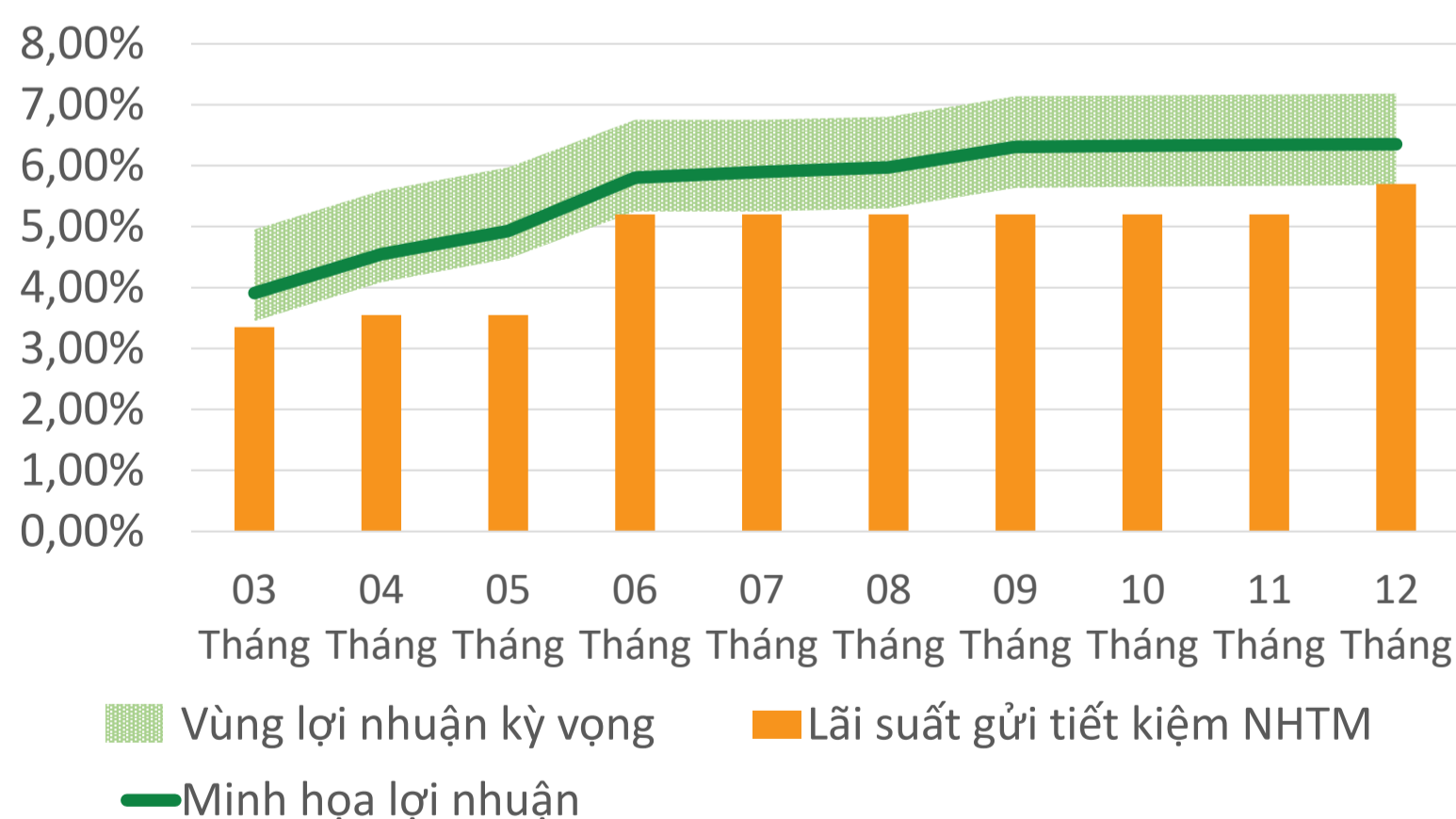
Tổng tài sản của Quỹ ABBF phân theo loại tài sản tại ngày 31/05/2021



Biểu đồ tăng trưởng Giá trị tài sản ròng trên một đơn vị Chứng chỉ quỹ (NAV/CCQ) qua các phiên giao dịch



Minh họa Lợi nhuận đầu tư vào Quỹ ABBF



Sản phẩm CCQ mở ABBF là lựa chọn đầu tư hiệu quả hơn cho NĐT với tính linh hoạt cao đi kèm với mức lãi suất kỳ vọng vượt trội so với lãi suất tiền gửi cùng kỳ hạn (với thời gian nắm giữ tối thiểu 03 tháng).

Mọi thắc mắc về sản phẩm xin liên hệ:

CTCP Quản lý Quỹ đầu tư Chứng khoán An Bình
Đ/c: Tầng 12, Toà nhà Geleximco, 36 Hoàng Cầu, P. Ô Chợ Dừa, Q. Đống Đa, HN
Điện thoại: (+84-24) 3562 6246 | Email: info@abf.com.vn

Ngân hàng lưu ký & giám sát Quỹ ABBF:
Ngân hàng Đầu tư và Phát triển Việt Nam (BIDV) – CN Hà Thành